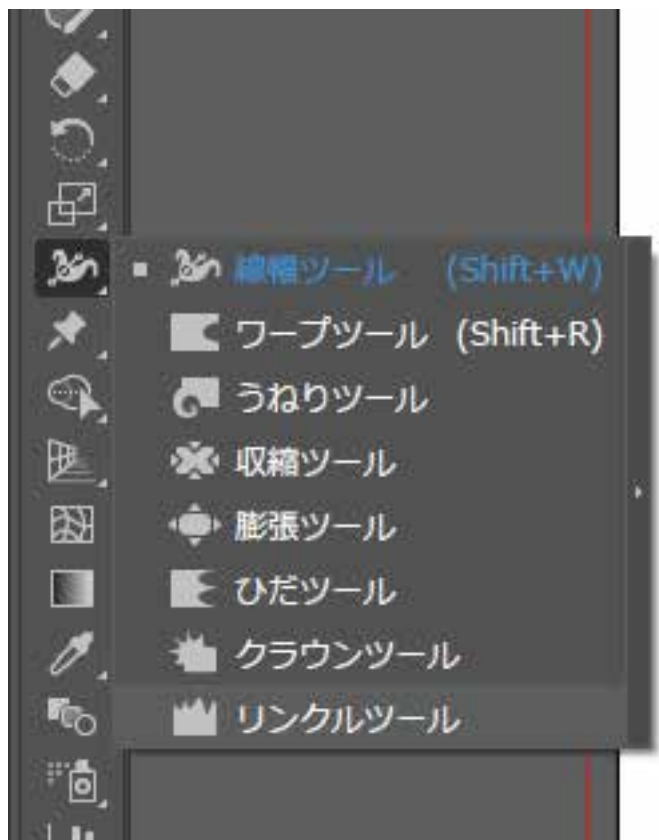


# 「リンクルツール」を使ってドロドロ背景を作ろう

長方形を作成



リンクツールをダブルクリックしてダイアログボックスを変更

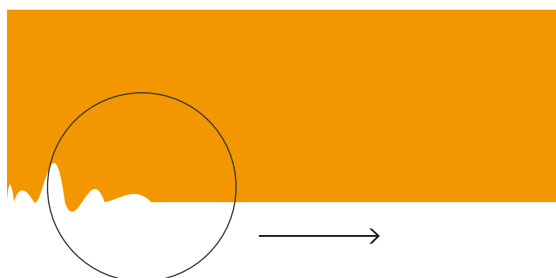


幅、高さ / 70mm

複雑さ / 1

詳細 / 4

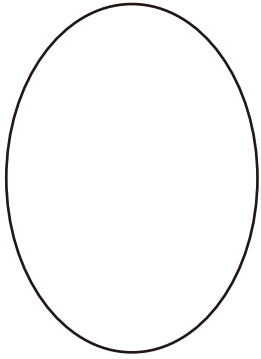
リンクツールを選んで長方形の下をドラッグして  
ラインを変更



ダイレクトツールで自由にラインを整える



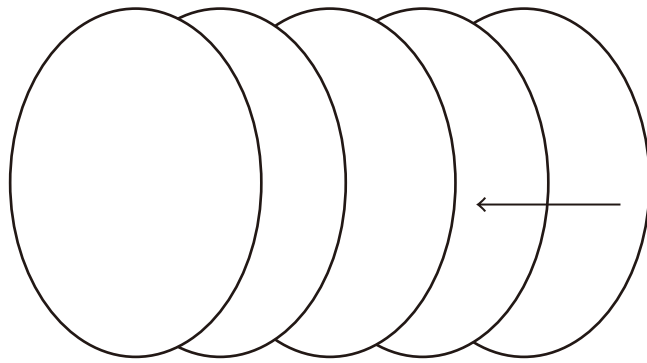
①だ円をつくる



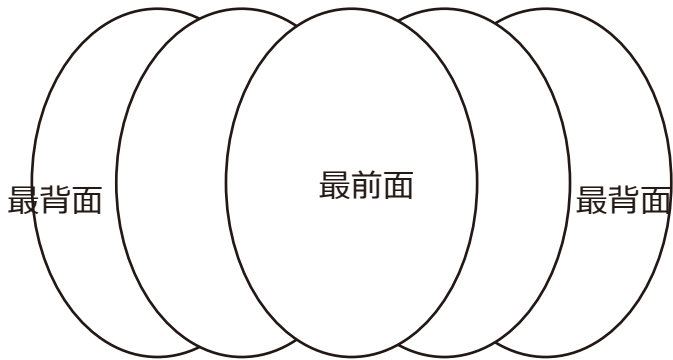
②選択ツールで

Ctrl+Shift+Alt 押しながら左へドラッグ

2 個目以降は Ctrl+D でコピー




③オブジェクト→重ね順→最背面

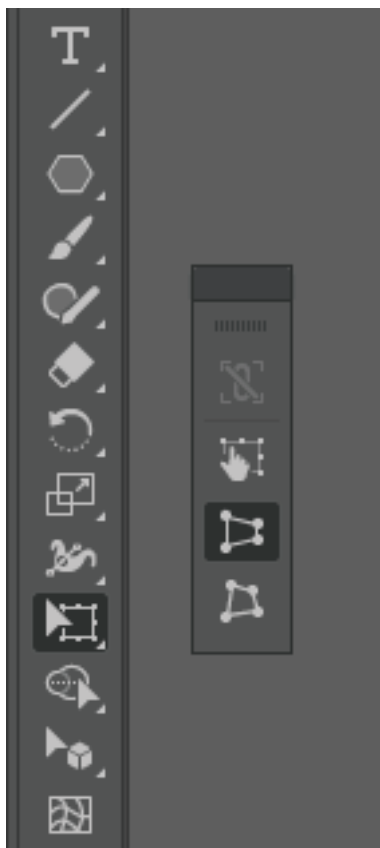


④色を付けてラインは消す

全体を選んでグループ化




自由変形ツール



⑤自由変形ツール→遠近変形

下の方を小さくする



⑥目やくちなど  
自由に描く

